



**TESTE AD INTERASSE REGISTRABILE  
HEADS WITH ADJUSTABLE DISTANCE**

FORATURA  
DRILLING



MASCHIATURA  
TAPPING



FLANGIATURA MANUALE  
FLANGE MOUNTING



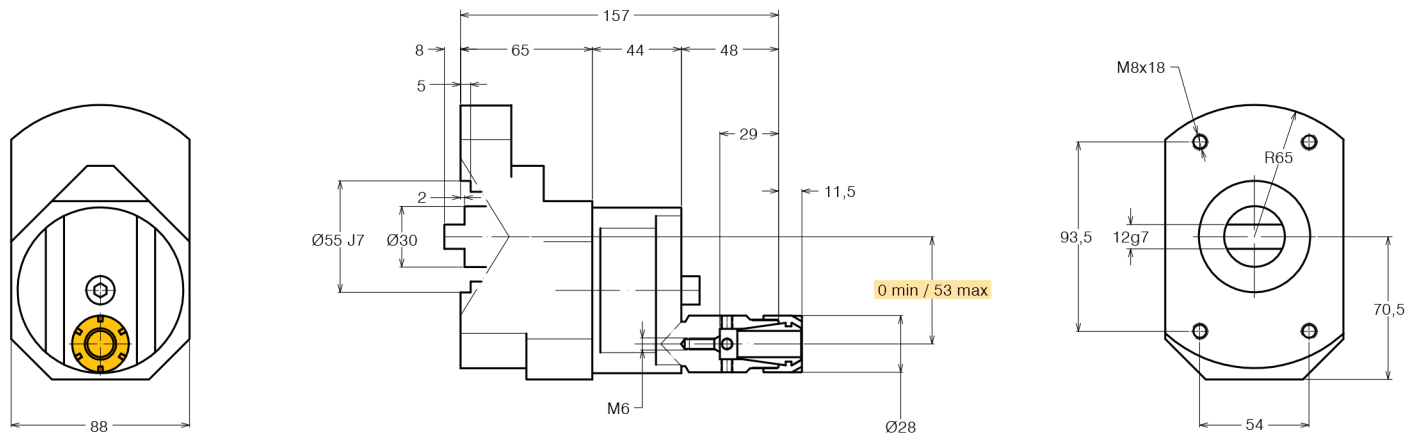
**SPECIFICHE TECNICHE TECHNICAL FEATURES**

Modello *Type* 821 Codice *Code* 111843.100

Mandrino per pinza <i>Spindle for collet</i>	ER 20
Rapporto di trasmissione <i>Transmission ratio</i>	1:1
Velocità max <i>Max speed</i>	3000 rpm
Potenza max mandrino <i>Spindle max power</i>	1.5 Kw
Spinta max mandrino <i>Spindle max thrust</i>	1500 N
Peso <i>Weight</i>	2.5 Kg
Lubrificata a grasso <i>Grease lubricated</i>	Klüber Isoflex NBU 15

**OPZIONI OPTIONS**

Pinza ER20 DIN 6499/B <i>ER20 collet DIN 6499/B</i>	411220.100
Flangia di collegamento <i>Quill clamp</i>	410130.000
Trascinatore <i>Driver</i>	
Giunto <i>Joint</i>	
Chiave <i>Clamping wrench</i>	410220.000



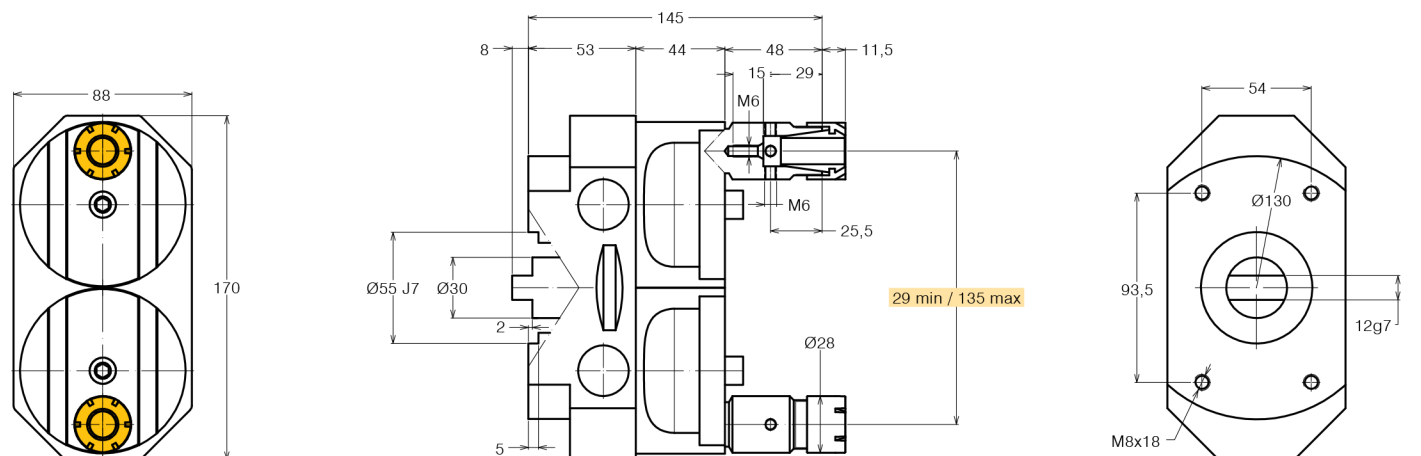
**SPECIFICHE TECNICHE TECHNICAL FEATURES**

Modello *Type* 822 Codice *Code* 111844.100

Mandrino per pinza <i>Spindle for collet</i>	ER 20
Rapporto di trasmissione <i>Transmission ratio</i>	1:1
Velocità max <i>Max speed</i>	3000 rpm
Potenza max mandrino <i>Spindle max power</i>	1.5 Kw
Spinta max mandrino <i>Spindle max thrust</i>	1500 N
Peso <i>Weight</i>	3.6 Kg
Lubrificata a grasso <i>Grease lubricated</i>	Klüber Isoflex NBU 15

**OPZIONI OPTIONS**

Pinza ER20 DIN 6499/B <i>ER20 collet DIN 6499/B</i>	411220.100
Flangia di collegamento <i>Quill clamp</i>	410130.000
Trascinatore <i>Driver</i>	
Giunto <i>Joint</i>	
Chiave <i>Clamping wrench</i>	410220.000





**TESTE AD INTERASSE REGISTRABILE  
HEADS WITH ADJUSTABLE DISTANCE**

FORATURA  
DRILLING



MASCHIATURA  
TAPPING



FLANGIATURA MANUALE  
FLANGE MOUNTING



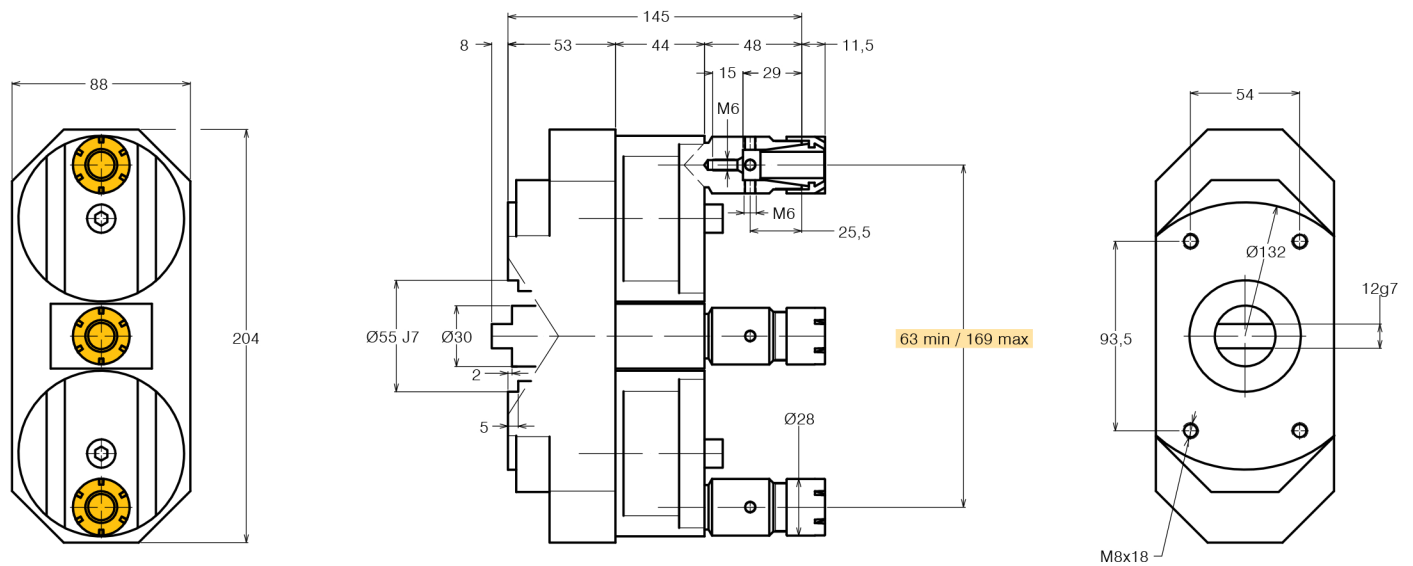
**SPECIFICHE TECNICHE TECHNICAL FEATURES**

Modello *Type* 823L Codice *Code* 111846.100

Mandrino per pinza <i>Spindle for collet</i>	ER 20
Rapporto di trasmissione <i>Transmission ratio</i>	1:1
Velocità max <i>Max speed</i>	3000 rpm
Potenza max mandrino <i>Spindle max power</i>	1.5 Kw
Spinta max mandrino <i>Spindle max thrust</i>	1500 N
Peso <i>Weight</i>	4.9 Kg
Lubrificata a grasso <i>Grease lubricated</i>	Klüber Isoflex NBU 15

**OPZIONI OPTIONS**

Pinza ER20 DIN 6499/B <i>ER20 collet DIN 6499/B</i>	411220.100
Flangia di collegamento <i>Quill clamp</i>	410130.000
Trascinatore <i>Driver</i>	
Giunto <i>Joint</i>	
Chiave <i>Clamping wrench</i>	410220.000



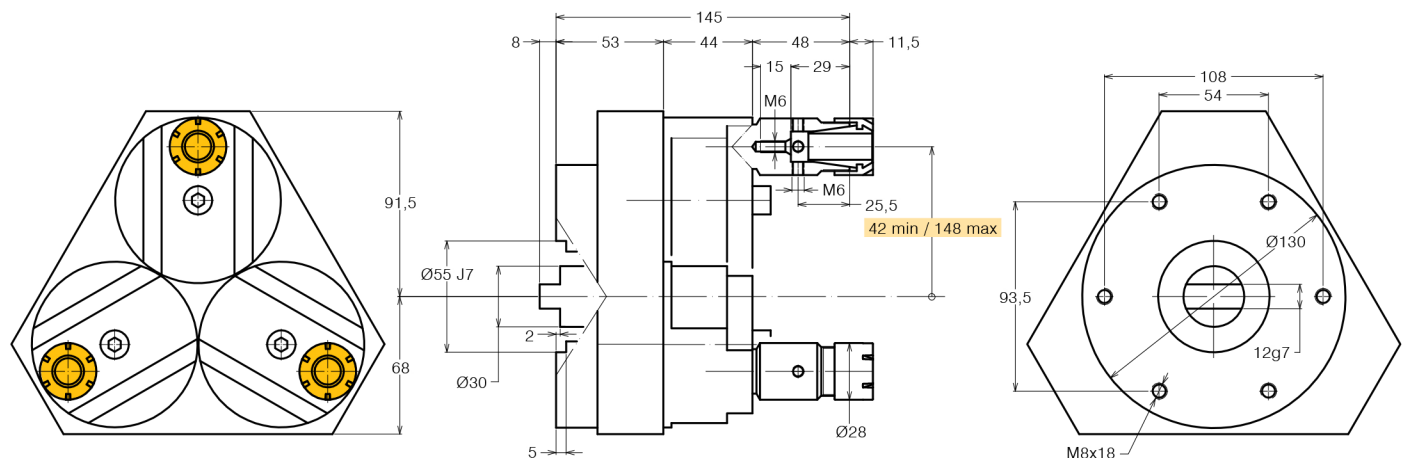
**SPECIFICHE TECNICHE TECHNICAL FEATURES**

Modello *Type* 823 Codice *Code* 111845.100

Mandrino per pinza <i>Spindle for collet</i>	ER 20
Rapporto di trasmissione <i>Transmission ratio</i>	1:1
Velocità max <i>Max speed</i>	3000 rpm
Potenza max mandrino <i>Spindle max power</i>	1.5 Kw
Spinta max mandrino <i>Spindle max thrust</i>	1500 N
Peso <i>Weight</i>	5.5 Kg
Lubrificata a grasso <i>Grease lubricated</i>	Klüber Isoflex NBU 15

**OPZIONI OPTIONS**

Pinza ER20 DIN 6499/B <i>ER20 collet DIN 6499/B</i>	411220.100
Flangia di collegamento <i>Quill clamp</i>	410130.000
Trascinatore <i>Driver</i>	
Giunto <i>Joint</i>	
Chiave <i>Clamping wrench</i>	410220.000





**TESTE AD INTERASSE REGISTRABILE  
HEADS WITH ADJUSTABLE DISTANCE**

FORATURA  
DRILLING



MASCHIATURA  
TAPPING



FLANGIATURA MANUALE  
FLANGE MOUNTING



**SPECIFICHE TECNICHE TECHNICAL FEATURES**

Modello <i>Type</i>	824	Codice <i>Code</i>	111847.100
Mandrino per pinza <i>Spindle for collet</i>	ER 20		
Rapporto di trasmissione <i>Transmission ratio</i>	1:1		
Velocità max <i>Max speed</i>	3000 rpm		
Potenza max mandrino <i>Spindle max power</i>	1.1 Kw		
Spinta max mandrino <i>Spindle max thrust</i>	1500 N		
Peso <i>Weight</i>	7.5 Kg		
Lubrificata a grasso <i>Grease lubricated</i>	Klüber Isoflex NBU 15		

**OPZIONI OPTIONS**

Pinza ER20 DIN 6499/B <i>ER20 collet DIN 6499/B</i>	411220.100
Flangia di collegamento <i>Quill clamp</i>	410130.000
Trascinatore <i>Driver</i>	
Giunto <i>Joint</i>	
Chiave <i>Clamping wrench</i>	410220.000

